

BOOST

MADE IN ITALY. MADE TO EXCEL.



 atlas concorde



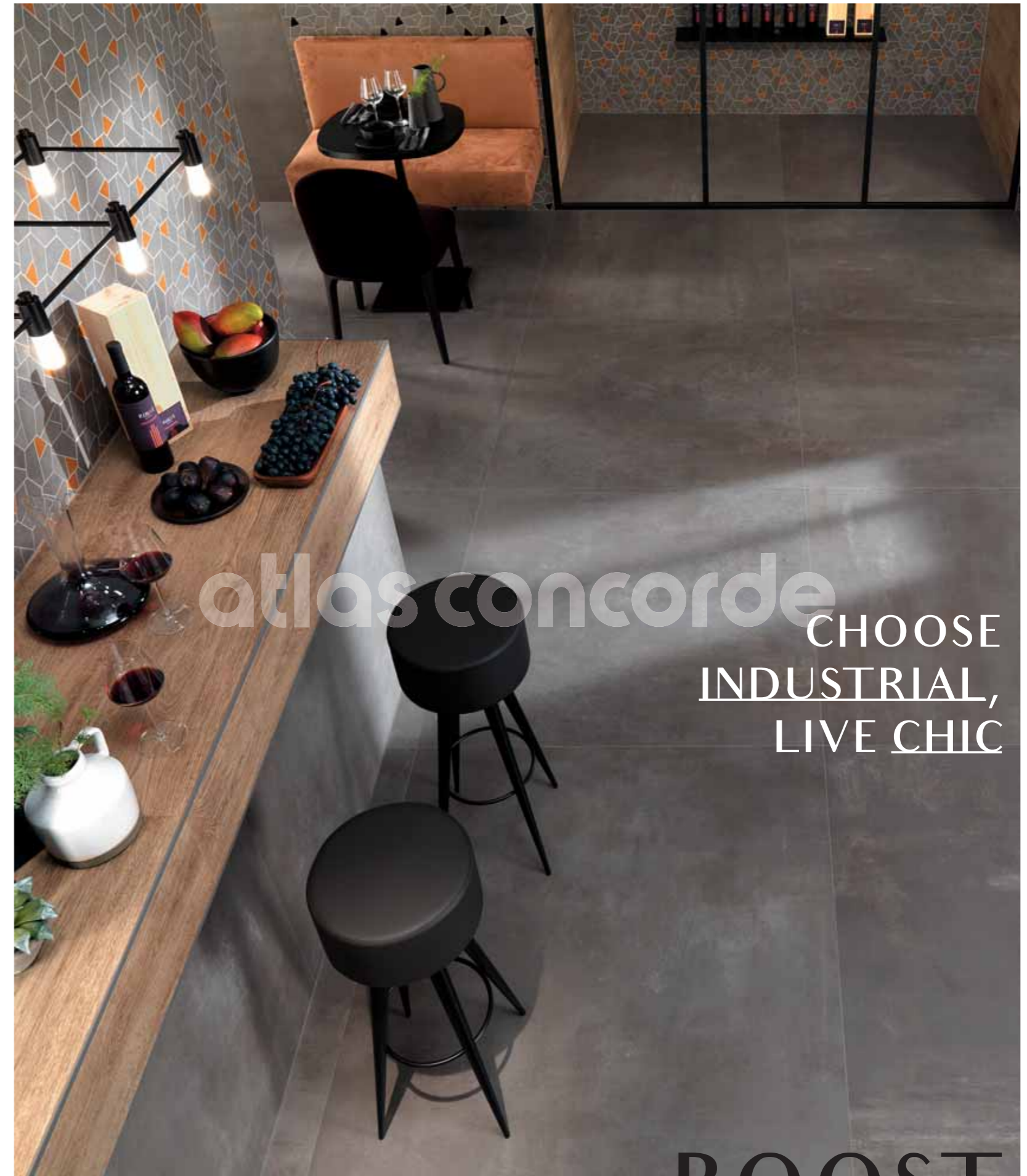
Atlas Concorde is a global specialist in premium porcelain and wall tiles for every style and application in residential, commercial and public architecture. Being global specialists means excellence in the level of design and technology in each type of surface, making it possible to always offer designers and end users the best solution for each application.

Atlas Concorde è specialista globale in superfici ceramiche d'eccellenza per ogni stile e applicazione nell'architettura residenziale, commerciale e pubblica. Essere specialisti globali significa eccellere per livello di design e tecnologia in ciascun tipo di superficie, così da offrire sempre ai progettisti e agli utilizzatori finali la soluzione migliore per ogni applicazione.

CONCRETE LOOK

COLOURED BODY
PORCELAIN TILES
GRES PORCELLANATO
COLORATO IN MASSA
Gres porcelánico
coloreado en masa
Durchgefärbtes
Feinsteinzeug
Grès cérame coloré
dans la masse
Керамический гранит
окрашенный в массе

WHITE-BODY
WALL TILES
RIVESTIMENTI
IN PASTA BIANCA
Revestimientos
en pasta blanca
Weißscherbige
Wandfliesen
Revêtements
en pâte blanche
Настенная плитка
из белой глины



CHOOSE
INDUSTRIAL,
LIVE CHIC

BOOST



atlas concorde

Concrete living

AN IMPULSE OF INDUSTRIAL CHIC

In a **modern metropolitan** space, a surface with a troweled concrete effect becomes the perfect background to show off your idea of interior design. To create environments that reflect the character of those who live there.

In un moderno spazio metropolitano, la superficie a effetto cemento spatolato diventa lo sfondo perfetto per mettere in risalto la propria idea di interior design. Per dare vita ad ambienti disegnati sul carattere di chi li abita.



atlas concorde

—ES En un espacio moderno metropolitano, la superficie de efecto cemento espatulado se convierte en el fondo perfecto para intensificar la propia idea de diseño de interiores. Para crear ambientes según la personalidad de quien los vive.

—DE In einem modernen Großstadt-Ambiente wird die Optik des gespachtelten Zements zum perfekten Hintergrund, um eigene Vorstellungen vom Innendesign zur Geltung zu bringen. Um Räume entstehen zu lassen, die der Persönlichkeit ihrer Bewohner wie angegossen passen.

—FR Dans un espace urbain moderne, la surface effet ciment brossé devient la toile de fond parfaite pour valoriser chaque idée de design d'intérieur. Pour donner naissance à des espaces qui reflètent parfaitement l'esprit de ceux qui y vivent.

—RU В современном городском пространстве фактура разглаженного шпателем цемента становится идеальным фоном для реализации собственной идеи интерьера. И создания обстановки, созвучной своему характеру.

UNDERSTATEMENT AS AN ATTITUDE, PERSONALITY AS A CHOICE

The warm shades of oxidation coexist with the cooler hues typical of concrete, in a surface that stands out for its **decisive identity**.

Le sfumature calde dell'ossidazione convivono con gli aloni più freddi tipici del cemento, in una superficie che si distingue per la sua decisa identità.



—ES Los tonos cálidos de la oxidación conviven con los halos más fríos típicos del cemento en una superficie que se destaca por su fuerte identidad.

—DE Warme Nuancen oxidierter Stellen neben kühler wirkenden, typischen Zementschleiern. Eine Oberfläche, die sich durch eine ganz klare Identität auszeichnet.

—FR Les tonalités chaudes de l'effet oxydé épousent les auréoles froides typiques du ciment, pour créer une surface caractérisée par un grand caractère.

—RU Теплые оттенки окисленного материала сочетаются с холодными, характерными для цемента штрихами неяркой по характеру поверхности.



Warm **urban** atmospheres



atlas concorde

—ES El revestimiento de efecto espatulado y suave al tacto se enciende de colores, aumentando el rigor del estilo metropolitano y creando ambientes en los que es agradable vivir.

—DE Der sich weich anfühlende, wie gespachtelt wirkende Wandbelag belebt mit seinen Farben den strengen Großstadtil und lässt schöne, wohnliche Räume entstehen.

—FR Le revêtement mural à l'effet brossé doux au toucher est ravivé par des coloris qui animent la rigueur du style urbain en créant des espaces où il fait bon vivre.

—RU Нейтральная палитра керамогранита, перекликаясь с оригинальным цветом стен, наполняет интерьер живой индивидуальностью.



atlas concorde

With their troweled concrete effect and soft touch, the wall tiles are energized by colors that brighten up the rigor of metropolitan style, creating beautiful spaces to live in.

Il rivestimento dall'effetto spatolato e morbido al tatto si ravviva di colori che accendono il rigore dello stile metropolitano, creando ambienti dove è bello vivere.



atlas concorde

The simplicity typical of the concrete effect finds the right balance with the expressiveness of a surface rich in earthy details. Thanks to the Italian touch and attention to detail, the collection surpasses the minimalism of **industrial style** to become the centerpiece of original environments with a strong identity.

L'essenzialità tipica dell'effetto cemento trova il giusto equilibrio con l'espressività di una superficie ricca di dettagli materici. Grazie al tocco italiano e alla cura dei particolari grafici, la collezione supera il minimalismo dello stile industriale per diventare protagonista di ambienti originali, con una forte identità.



**EXPRESS
YOURSELF**



atlas concorde

—ES El carácter esencial del efecto cemento encuentra el justo equilibrio con la expresividad de una superficie rica de motivos matéricos. Debido al toque italiano y al cuidado de los detalles gráficos, la colección supera el minimalismo del estilo industrial llegando a ser protagonista de ambientes originales y de fuerte identidad.

—DE Die typische Schlichtheit der Zementoptik findet ihr perfektes Gleichgewicht mit der Ausdruckskraft einer an stofflichen Details reichen Oberfläche. Dank des italienischen Flairs und der sorgfältig ausgeführten grafischen Details geht die Kollektion über den Minimalismus des Industriestils hinaus und wird zum Blickfang origineller Räume mit starker Identität.

—FR La sobriété typique de l'effet ciment trouve un bon équilibre avec l'expressivité d'une surface riche en détails. Grâce au style italien et au soin des détails graphiques, la collection va bien au-delà du minimalisme du style industriel, et devient la protagoniste d'espaces originaux de grand caractère.

—PY Строгость цемента естественно гармонирует с богатой выразительностью деталей. Благодаря итальянским акцентам и тщательной ухоженности рисунка коллекция преодолевает минимализм индустриального стиля, становясь ярким декором оригинального интерьера.



atlas concorde

Understated **protagonist**

More than **industrial**

A lively and **cosmopolitan personality** always finds the perfect combination for your style. Whether you choose a total concrete effect or blended with other materials, the result is always one of great visual impact.

Una personalità viva e cosmopolita trova sempre gli accostamenti perfetti per il suo stile. Che si scelga un effetto cemento totale o contaminato con altri materiali, il risultato è sempre di grande impatto visivo.



atlasconcorde

**INDUSTRIAL
STYLE
EVOLVED**



atlasconcorde

—ES Una personalidad viva y cosmopolita encuentra siempre las combinaciones perfectas para tu estilo. Ya sea que se elija un efecto total o contaminado con otros materiales, el resultado siempre será un gran impacto visual.

—DE Eine lebendige, kosmopolitische Persönlichkeit findet immer den perfekten Mix für ihren Stil. Gleichviel, ob die Zementoptik ein Total Look oder mit anderen Materialien kontaminiert ist: Das Ergebnis ist immer ausgesprochen effektiv.

—FR Un caractère dynamique et cosmopolite trouve toujours des associations parfaites de style. Que l'on choisisse un effet ciment total look ou contaminé d'autres matériaux, le résultat est toujours de grand impact visuel.

—RU Живой космополитичный характер всегда найдет подходящие сочетания для своего стиля. Можете выбрать для оформления только фактуру цемента или сочетать ее с другими материалами – результат в любом случае будет эффективным.



Concrete **total look**

INSIDE AND OUT, ALWAYS WITH STYLE

The concrete effect opens up multiple avenues for design possibilities. Its versatility, thanks also to the anti-slip 120x120 cm format and to the 20 mm thickness specific for exteriors, allows for a total look with a powerful **visual impact**.

L'effetto cemento apre molteplici strade alla progettazione. La sua versatilità, grazie anche al formato 120x120 cm antiscivolo e allo spessore 20 mm specifico per esterni, permette di avere un total look dal forte impatto visivo.



—ES El efecto cemento abre muchas posibilidades para llevar a cabo nuevos proyectos de diseño. Su versatilidad, también por su formato 120x120 cm antideslizante y a su grosor de 20 mm específico para exteriores, permite obtener un total look de fuerte impacto visual.

—DE Die Zementoptik eröffnet dem Planer viele Wege. Ihre Vielseitigkeit, die auch dem Format 120x120 cm in rutschfester Ausführung und 20 mm Stärke für die Verlegung im Freien zu verdanken ist, ermöglicht einen optisch beeindruckenden Total Look.

—FR L'effet ciment ouvre de multiples possibilités à la conception. Son éclectisme, grâce au format 120x120 cm antiglisse et à l'épaisseur de 20 mm conçue pour l'extérieur, permet de créer un total look de grand impact visuel.

—PВ Фактура цемента открывает множество возможностей для проектирования. Ее универсальность, благодаря также формату 120x120 см с нескользкой поверхностью и толщине 20 мм для улицы, позволяет добиться эффектного стилизованного единства.



WARM METROPOLITAN ATMOSPHERE

In an architecture that preserves the memory of the past, the **metropolitan look** features welcoming shades that create sophisticated yet familiar spaces.

In un'architettura che conserva la memoria del passato, il look metropolitano si veste di sfumature accoglienti, creando spazi sofisticati e al contempo familiari.

—ES En una arquitectura que conserva la memoria del pasado, el look metropolitano se viste de matices acogedores, creando espacios elegantes y al mismo tiempo familiares.

—DE In einer Architektur, die die Spuren der Vergangenheit bewahrt, kleidet sich der metropolitane Look in warme Nuancen und erzeugt Räume, die elegant und vertraut zugleich wirken.

—FR Pour une maison qui conserve la mémoire du passé, le look urbain se pare de tonalités accueillantes en créant des espaces chaleureux et sophistiqués.

—RU В архитектуре, которая хранит память о прошлом, урбанистический стиль с теплыми цветовыми оттенками создает уютную семейную обстановку.



atlas concorde

PERFECTLY CONCRETE

The decisive character of the concrete effect and the neutral tones of its palette merge in a **balanced space** that gives a voice to the different personalities of those who live there.

Il carattere deciso dell'effetto cemento e i toni neutri della sua palette si incontrano in uno spazio equilibrato, che dà voce alle diverse personalità di chi lo abita.



PORCELAIN TILES

Boost Pearl
Matte/Matt 75x150 cm | 29 1/2" x 59"

Boost White
Matte/Matt 75x150 cm | 29 1/2" x 59"

Boost Pearl Mosaico Shapes
31x33,5 cm | 12 1/4" x 13 1/4"

AtlasPlan Calacatta Royal
Silk 162x324 cm | 63 3/4" x 127 1/2"



atlas concorde



01

01
Boost Pearl
Matte/Matt 75x150 cm | 29 1/2"x59"

—ES El carácter fuerte del efecto cemento y los tonos neutros de su paleta se encuentran en un espacio equilibrado, expresando la personalidad de quien lo vive.

—DE Der entschlossene Charakter der Zementoptik und ihre neutralen Farbtöne begegnen sich in einem ausgewogenen Raum, der die verschiedenen Persönlichkeiten seiner Bewohner zum Ausdruck bringt.

—FR Le caractère vigoureux de l'effet ciment et les tons neutres de toutes ses nuances s'épousent dans un espace équilibré qui offre une grande liberté d'expression à tous ceux qui y vivent.

—RU Стойкий вид цемента и нейтральные тона гармонично сочетаются в пространстве, которое каждый может наполнить своим характером.

THE POWER OF MATTER

THE INTENSITY OF THE MATTER IS ITS TRUE STRENGTH: CAPABLE OF GIVING FREE EXPRESSION TO AN URBAN CHIC STYLE, EVERY TIME DELINEATING AN ORIGINAL CONCEPT OF ENVIRONMENT.
L'intensità della materia è la sua vera forza: capace di dare libera espressione a uno stile urban chic, disegna ogni volta un concetto di ambiente originale.



atlas concorde



atlas concorde

02
Boost Pearl
Matte/Matt 75x150 cm | 29 1/2"x59"
Boost White
Matte/Matt 75x150 cm | 29 1/2"x59"
Boost Pearl Mosaico Shapes
31x33,5 cm | 12 1/4"x13 1/4"
AtlasPlan Calacatta Royal
Silk 162x324 cm | 63 3/4"x127 1/2"



atlas concorde

● Does not release volatile organic compounds (VOC).
Non rilascia composti organici volatili (VOC).

THE VERSATILITY OF THE TROWELED CONCRETE EFFECT SPEAKS A METROPOLITAN LANGUAGE IN ANY KIND OF RESIDENTIAL OR COMMERCIAL ENVIRONMENT, PROVING ITSELF TO BE THE IDEAL SOLUTION EVEN IN EXTRA-URBAN SETTINGS.

La versatilità dell'effetto cemento spatolato permette di parlare un linguaggio metropolitano in ogni genere di ambiente residenziale o commerciale, rivelandosi la soluzione ideale anche in contesti extraurbani.

Speaking **metropolitan**



atlas concorde

● Ensures durability over time long into the future.
Garantisce durevolezza e inalterabilità negli anni.

03 Boost Pearl - Matte/Matt 75x150 cm | 29 1/2"x59" / Boost White - Matte/Matt 75x150 cm | 29 1/2"x59" / Boost Pearl Mosaico Shapes - 31x33,5 cm | 12 1/4"x13 1/4" / AtlasPlan Calacatta Royal - Silk 162x324 cm | 63 3/4"x127 1/2"



atlas concorde

NATURALLY CONCRETE

THE TROWELED SURFACE, INSPIRED BY AN EXCLUSIVE MIXTURE OF CEMENT POWDERS, INTERPRETS THE MATERIAL WITH THE UTMOST NATURALNESS.
 La superficie spatolata, ispirata a un'esclusiva miscelanza di polveri di cemento, interpreta la materia con la massima naturalezza.



atlas concorde

04

04 Boost Pearl Matte/Matt 75x150 cm | 29 1/2"x59" | Boost White Matte/Matt 75x150 cm | 29 1/2"x59" | Boost Pearl Mosaico Shapes 31x33,5 cm | 12 1/4"x13 1/4"



THE PERFECT
SCENERY
 FOR YOUR
 STYLE

05
 Boost Pearl
 Matte/Matt 75x150 cm | 29 1/2"x59"

Atlas Concorde — Boost





GOING BEYOND SIMPLICITY

06
Boost Pearl
Matte/Matt 75x150 cm | 29 1/2"x59"

Boost Pearl Mosaico Shapes
31x33,5 cm | 12 1/4"x13 1/4"

07
Boost Pearl Mosaico Shapes
31x33,5 cm | 12 1/4"x13 1/4"

THE CONTRAST BETWEEN THE GEOMETRIC SHAPES OF THE MOSAIC AND THE SHADES OF THE SMALL TILES CREATE AN ORIGINAL EARTHY EFFECT. Il contrasto tra le forme geometriche del mosaico e le sfumature cromatiche delle tessere crea un originale effetto materico.



atlas concorde

IN THE MOOD TO RELAX

The three-dimensional wall tiles define the industrial mood of the bathroom. The metropolitan flavor of the environment is personalized by the touch of green concrete-effect tiles on the wall.

Il rivestimento tridimensionale definisce il mood industrial del bagno. Il sapore metropolitano dell'ambiente è personalizzato dal tocco di verde effetto cemento spatolato a parete.



atlas concorde

WALL TILES

Boost Sage
40x80 cm | 15³/₄"x31¹/₂"

Boost White
40x80 cm | 15³/₄"x31¹/₂"

Boost 3D Urban White
40x80 cm | 15³/₄"x31¹/₂"

PORCELAIN TILES

Boost Pearl
Matte/Matt 75x150 cm | 29¹/₂"x59"

Marvel Statuario Select
Polished/Lappato 75x150 cm | 29¹/₂"x59"

Your personal **space**



atlas concorde

01

PURE MOMENTS OF RELAXATION

—ES El revestimiento tridimensional define el mood industrial del cuarto de baño. El sabor metropolitano del ambiente está personalizado por el toque de verde en la pared de efecto cemento espatulado.

—DE Der dreidimensionale Wandbelag definiert einen „industrial mood“ des Bads. Der großstädtische Charakter des Raums wird durch die grüne Note der gespachtelten Zementoptik personalisiert.

—FR Le revêtement tridimensionnel définit le mood industriel de la salle de bains. La saveur urbaine de la pièce est personnalisée par une touche de vert effet ciment brossé sur le mur.

—PV Трехмерная плитка украшает ванную в индустриальном стиле. Ноту индивидуальности урбанистическому дизайну стен придает зеленый «цементный» штрих.

01
Boost Sage
40x80 cm | 15³/₄"x31¹/₂"

02
Boost Sage
40x80 cm | 15³/₄"x31¹/₂"

Boost White
40x80 cm | 15³/₄"x31¹/₂"

Boost Pearl
Matte/Matt 75x150 cm | 29¹/₂"x59"

Atlas Concorde — Boost



atlas concorde



atlas concorde

- The wall tiles with a concrete effect have a soft and pleasant touch. Il rivestimento effetto cemento spatolato presenta una mano morbida e gradevole.



atlas concorde

A ROOM
OF YOUR
OWN

04

PERFECT FOR THE BATHROOM, IDEAL FOR ALL OTHER AREAS OF THE HOUSE. THE WALL TILES LEND THEMSELVES TO PROJECTS WITH PORCELAIN TILE FLOORS, WHERE ALL THE SPACES REFLECT THE SAME STYLE.

Perfetto per il bagno, ideale per tutte le altre zone della casa. Il rivestimento si presta a progetti integrali con la superficie in gres porcellanato, dove tutti gli spazi vestono lo stesso stile.

03

Boost Sage 40x80 cm | 15³/₄"x31¹/₂"Boost White 40x80 cm | 15³/₄"x31¹/₂"Boost Pearl Matte/Matt 75x150 cm | 29¹/₂"x59"

04

Boost Sage 40x80 cm | 15³/₄"x31¹/₂"

atlas concorde



atlas concorde

A PLAY OF UNEXPECTED COLORS

THE WALL TILES IN THE SAGE COLOR STANDS OUT AGAINST THE NEUTRAL COLORS OF PORCELAIN FLOOR TILES. AND IT MAKES THE THREE DIMENSIONAL WALL OF THE SINK AREA EVEN MORE DOWN TO EARTH.
Il rivestimento nella tinta Sage risalta sulle cromie neutre del gres porcellanato. E rende ancora più materica la parete tridimensionale della zona lavabo.

- 05**
Boost Sage
40x80 cm | 15³/₄"x31¹/₂"
- Boost 3D Urban White
40x80 cm | 15³/₄"x31¹/₂"
- Boost Pearl
Matte/Matt 75x150 cm | 29¹/₂"x59"
- Marvel Statuario Select
Polished/Lappato 75x150 cm | 29¹/₂"x59"



- **Easy to clean and resistant to the most commonly used chemical agents.**
 Facile da pulire e resistente agli agenti chimici più comuni.

atlas concorde



INSPIRED BY THE IMPRESSION OF FORMWORK ON A ROUGH CONCRETE WALL, 3D URBAN IS A STYLISTIC CHOICE WITH A STRONG IMPACT, BOTH IN VISUAL AND TACTILE TERMS.
 Ispirato all'impronta della cassaforma su un muro di cemento grezzo, 3D Urban è una scelta stilistica di forte impatto, sia in termini visivi che tattili.

- 06**
Boost 3D Urban White 40x80 cm | 15³/₄"x31¹/₂"
- 07**
Boost 3D Urban White 40x80 cm | 15³/₄"x31¹/₂"
- Marvel Statuario Select Polished/Lappato 75x150 cm | 29¹/₂"x59"

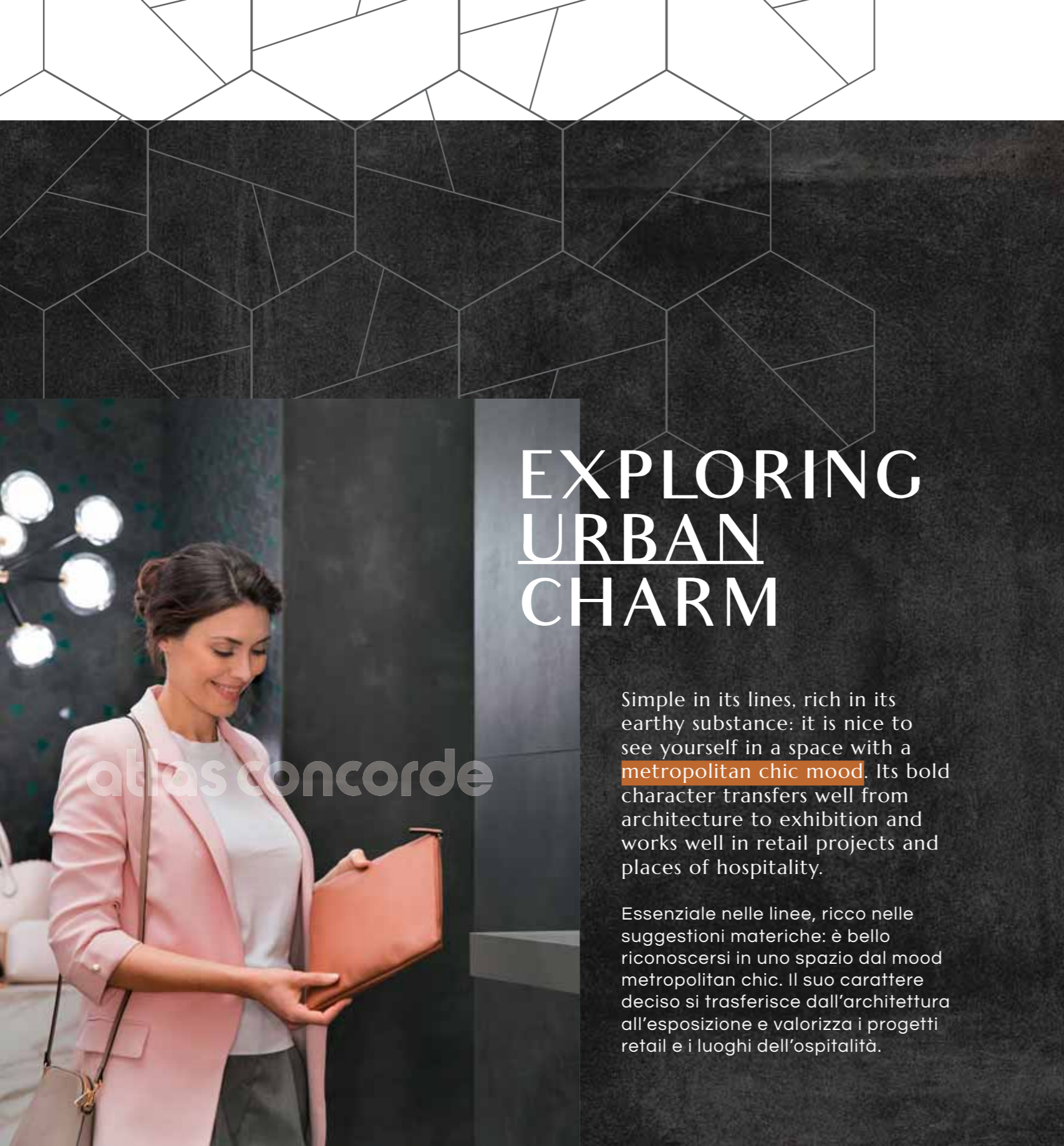


06



07

Metropolitan privacy



EXPLORING URBAN CHARM

atlas concorde

Simple in its lines, rich in its earthy substance: it is nice to see yourself in a space with a **metropolitan chic mood**. Its bold character transfers well from architecture to exhibition and works well in retail projects and places of hospitality.

Essenziale nelle linee, ricco nelle suggestioni materiche: è bello riconoscersi in uno spazio dal mood metropolitan chic. Il suo carattere deciso si trasferisce dall'architettura all'esposizione e valorizza i progetti retail e i luoghi dell'ospitalità.

—ES Esencial en las líneas, rico en las sugerencias matéricas: es muy atrayente reconocerse en un espacio de ánimo metropolitan chic. Su carácter decisivo se mueve de la arquitectura a la exposición y valoriza los proyectos comerciales y los lugares dedicados a la hospitalidad.

—DE Klare Linien, reich an stofflichen Details: Es ist schön, sich in einem „metropolitan chic“-Ambiente wiederzuerkennen. Dessen markanter Charakter wird von der Architektur auf die Ausstellung übertragen und unterstreicht Einzelhandelsprojekte ebenso wie Orte des Gastgewerbes.

—FR Lignes minimalistes et suggestions multiples de matériaux : c'est beau de pouvoir se reconnaître dans un espace au mood metropolitan chic. Son grand caractère se transfère de l'architecture à l'exposition et valorise les projets retail et les lieux de l'hospitalité.

—PY Лаконичные линии, богатая фактура. Приятно ощущать близкую себе по духу урбанистическую атмосферу. Ее решительный характер охватывает архитектурные элементы и стенды, придавая магазину элитный вид.



atlas concorde

THE IDEAL SETTING FOR ANY STYLE

The versatility of the surface lends itself to creating environments that reflect the taste of those who designed them. The concrete effect **creates the ideal setting** for displaying stylish objects.

La versatilità della superficie si presta a costruire ambienti che rispecchiano il gusto di chi li ha pensati. L'effetto cemento crea lo scenario ideale per esporre oggetti di stile.



atlas concorde



atlas concorde

PORCELAIN TILES

- Boost Tarmac
Matte/Matt 75x150 cm | 29 1/2"x59"
- Boost Grey
Matte/Matt 75x150 cm | 29 1/2"x59"
- Boost Tarmac Mosaico Hex Jade
25x28,5 cm | 9 7/8"x11 1/4"
- Marvel Edge Red Luxury
Polished/Lappato 75x150 cm | 29 1/2"x59"
- Marvel Edge Royal Calacatta
Polished/Lappato 75x150 cm | 29 1/2"x59"
- Marvel Edge Agata Azul
Polished/Lappato 75x150 cm | 29 1/2"x59"



atlas concorde

01

01 Boost Tarmac Matte/Matt 75x150 cm | 29 1/2"x59"
 Marvel Edge Red Luxury Polished/Lappato 75x150 cm | 29 1/2"x59" / Marvel Edge Royal Calacatta Polished/Lappato 75x150 cm | 29 1/2"x59" / Marvel Edge Agata Azul Polished/Lappato 75x150 cm | 29 1/2"x59"



atlas concorde

—ES Debido a la versatilidad de la superficie es posible dar vida a ambientes que reflejan el gusto de quienes los ha ideado. El efecto cemento crea el escenario perfecto para exponer objetos de estilo.

—DE Die vielseitige Oberfläche eignet sich zur Gestaltung von Räumen, die den Geschmack ihrer Planer widerspiegeln. Zementoptik bildet das ideale Szenario für die Ausstellung von Stilobjekten.

—FR L'éclectisme de la surface se prête à la création d'espaces qui reflètent le goût de ceux qui les ont pensés. L'effet ciment crée le scénario idéal pour exposer des objets de style.

—RU Универсальная нейтральность поверхности дает возможность с легкостью отразить в интерьерах вкус того, кто их задумал. Фактура цемента может стать идеальным фоном для выставления стильных предметов.

STRIKING WELCOME

The vigorous look of concrete-effect porcelain floor tiles defines the atmosphere of retail projects and **hospitality spaces**. The earthy surface combined with warm shades becomes an element of compelling expressiveness.

Il look deciso del gres porcellanato effetto cemento definisce l'atmosfera dei progetti retail e degli spazi dell'ospitalità. La superficie materica, unita alle sfumature calde, diventa un elemento di forte espressività.



02
Boost Tarmac
Matte/Matt 75x150 cm | 29 1/2"x59"
Boost Grey
Matte/Matt 75x150 cm | 29 1/2"x59"



● The surface is resistant to scratching and wear over time.
La superficie resiste ai graffi e all'usura del tempo.



atlas concorde

- Can be installed with precise grout lines. This lends to a continual look to surfaces.
Posabile a fuga minima per dare continuità alla superficie.



atlas concorde

DESIGNED
BY LIGHT
AND SHADOWS

03
Boost Tarmac
Matte/Matt 75x150 cm | 29 1/2"x59"
Boost Grey
Matte/Matt 75x150 cm | 29 1/2"x59"

THE DARKER COLOR SEEMS LIKE A CONTRASTING RUG LAID ON THE FLOOR IN SHADES OF RAW CONCRETE. A DUALISM THAT DEFINES PATHWAYS AND LENGTHENS THE PERSPECTIVE, IN A PLAY OF LIGHT AND SHADOWS INTERRUPTED ONLY BY OBJECTS AND MARBLE-EFFECT INSERTS.
La cromia più scura sembra un tappeto posato a contrasto sul pavimento dai toni del cemento grezzo. Un dualismo che disegna i percorsi e allunga la prospettiva, in un gioco di chiaroscuri interrotto solo dai volumi e dagli inserti effetto marmo.



04 Boost Tarmac - Matte/Matt 75x150 cm | 29 1/2"x59"
 Marvel Edge Red Luxury - Polished/Lappato 75x150 cm | 29 1/2"x59" / Marvel Edge Royal Calacatta - Polished/Lappato 75x150 cm | 29 1/2"x59" / Marvel Edge Agata Azul - Polished/Lappato 75x150 cm | 29 1/2"x59"

Concrete gets chic

SIMPLICITY IS ADORNED WITH ELEGANCE. THE URBAN INSPIRATION OF THE EARTHY SURFACE IN CONTRAST WITH THE SHINY MARBLE EFFECT SURFACES IS ENHANCED BY A CHIC NOTE THAT MAKES THE ENVIRONMENT UNIQUE.
 La sobrietà si veste di eleganza. L'ispirazione urbana della superficie materica, a contrasto con le superfici lucide a effetto marmo, si arricchisce di una nota chic che rende l'ambiente unico.





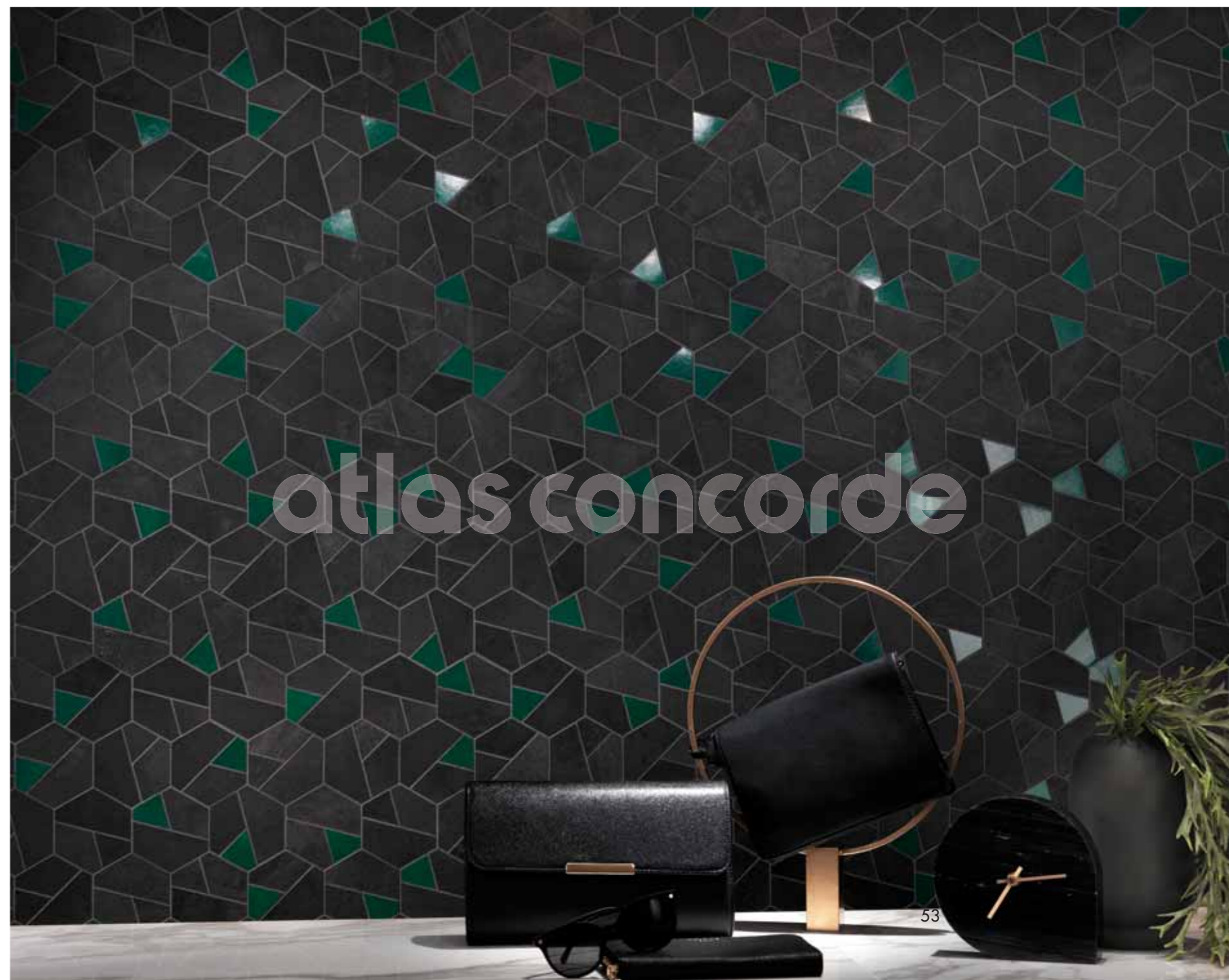
atlas concorde

THE HEXAGONS MADE UP OF DIFFERENTLY SHAPED SMALL TILES, WITH INSERTS INSPIRED BY MURANO GLASS, ADD A NOTE OF COLOR AND VITALITY TO THE WALLS.
 Gli esagoni costituiti da tessere di forma diversa, con inserti ispirati ai vetri di Murano, danno una nota di colore e vitalità alle pareti.

- 05**
Boost Tarmac Matte/Matt 75x150 cm | 29 1/2"x59"
- Boost Tarmac Mosaico Hex Jade 25x28,5 cm | 9 7/8"x11 1/4"
- Marvel Edge Royal Calacatta Polished/Lappato 75x150 cm | 29 1/2"x59"
- 06**
Boost Tarmac Mosaico Hex Jade 25x28,5 cm | 9 7/8"x11 1/4"



atlas concorde



atlas concorde



atlas concorde

THE RIGHT PLACE FOR BEING SOCIAL

A dinner with friends is best enjoyed in a special place. The concrete effect, made more alive by the warm shades of oxidation, creates the **perfect background** for an unforgettable evening.

La convivialità di una cena tra amici si gusta meglio in un luogo speciale. L'effetto cemento, reso più vivo dalle sfumature calde dell'ossidazione, crea lo sfondo perfetto per una serata indimenticabile.

—ES Una cena con amigos se disfruta de la mejor manera cuando la compartimos en un lugar especial. El efecto cemento, hecho más vivo por los tonos cálidos de la oxidación, crea el fondo perfecto para una velada inolvidable.

—DE Ein Essen mit Freunden wird an einem besonderen Ort zu einem noch größeren Genuss. Die durch warme Nuancen der Oxidierung belebte Zementoptik ist die perfekte Kulisse für einen unvergesslichen Abend.

—FR La convivialité d'un repas entre amis se déguste mieux dans un lieu spécial. L'effet ciment, rendu plus marqué par les tonalités chaudes de l'oxydation, crée une toile de fond parfaite pour une soirée inoubliable.

—RU Ужин с друзьями еще приятнее в красивом месте. Фактура цемента, оживленная теплыми окисленными оттенками, создает уютную обстановку для незабываемого вечера.



atlas concorde



atlas concorde

AUTHENTICITY THAT CREATES AN ATMOSPHERE

The stylistic fusion that derives from the combination of surfaces, volumes, and furnishings inspired by other materials like wood and marble shift the essential character of **pure industrial style** a more welcoming and sophisticated aesthetic.

Le contaminazioni stilistiche che derivano dagli accostamenti con superfici, volumi e arredi ispirati ad altri materiali come legno e marmo evolvono l'essenzialità del puro stile industriale verso un'estetica più accogliente e sofisticata.



atlas concorde

PORCELAIN TILES

Boost Smoke
Matte/Matt 120x120 cm | 47 1/4" x 47 1/4"

Boost Smoke Mosaico Hex Yellow
25x28,5 cm | 9 7/8" x 11 1/4"

Boost Smoke Mosaico Hex Black
25x28,5 cm | 9 7/8" x 11 1/4"

Arbor Cognac
Matte/Matt 18,5x150 cm | 7 1/4" x 59"



atlas concorde

- **The surface guarantees high resistance to stains.**
La superficie garantisce un'elevata resistenza alle macchie.



atlas concorde

01/02
Boost Smoke
Matte/Matt 120x120 cm | 47 1/4"x47 1/4"
Boost Smoke Mosaico Hex Yellow
25x28,5 cm | 9 7/8"x11 1/4"
Boost Smoke Mosaico Hex Black
25x28,5 cm | 9 7/8"x11 1/4"
Arbor Cognac
Matte/Matt 18,5x150 cm | 7 1/4"x59"

—ES Las contaminaciones estilísticas que traen su origen de las combinaciones con superficies, volúmenes y decoraciones inspirados en otros materiales como la madera y el mármol, evolucionan la esencia del estilo industrial hacia una estética más acogedora y elegante.

—DE Stilkontaminationen, die aus dem Mix verschiedener Oberflächen, Volumen und Einrichtungen mit anderen als Vorbild dienenden Materialien wie Holz und Marmor entstehen, entwickeln den an sich schlichten, puren Industriestil weiter zu einer behaglicheren und edleren Ästhetik.

—FR Les contaminations de style dérivant de l'association de surfaces, de volumes et de décors qui s'inspirent à d'autres matériaux comme le bois ou le marbre, transposent la sobriété du plus pur industriel vers un esthétisme plus accueillant et plus sophistiqué.

—PY Сочетание с поверхностями, формами, предметами из других материалов, таких как дерево и мрамор, переносят индустриальный стиль в новое эстетическое измерение, более уютное и изысканное.



03

atlas concorde

03
 Boost Smoke
 Matte/Matt 120x120 cm | 47 1/4" x 47 1/4"
 Boost Smoke Mosaico Hex Black
 25x28,5 cm | 9 7/8" x 11 1/4"
 -
 Arbor Cognac
 Matte / Matt 18,5x150 cm | 7 1/4" x 59"

04
 Boost Smoke
 Matte/Matt 120x120 cm | 47 1/4" x 47 1/4"
 Boost Smoke Mosaico Hex Yellow
 25x28,5 cm | 9 7/8" x 11 1/4"
 -
 Arbor Cognac
 Matte / Matt 18,5x150 cm | 7 1/4" x 59"

THE FLOOR'S CONCRETE-INSPIRED SURFACE DIALOGS IN PERFECT HARMONY WITH THE NATURAL CHARACTER OF WOOD-EFFECT PORCELAIN FLOOR TILES. AN ALTERNATION THAT DEFINES THE SPACE AND ITS DIFFERENT FUNCTIONAL AREAS.
La superficie ispirata al cemento del pavimento dialoga in perfetta sintonia con la naturalezza del gres porcellanato effetto legno. Un'alternanza che definisce lo spazio e le sue diverse aree funzionali.



04

atlas concorde

● **Functional and easy to maintain**
 Pratico e di facile manutenzione.



05

atlas concorde

05 Boost Smoke Matte/Matt 120x120 cm | 47 1/4" x 47 1/4" / Boost Smoke Mosaico Hex Black 25x28,5 cm | 9 7/8" x 11 1/4" / Boost Smoke Mosaico Hex Yellow 25x28,5 cm | 9 7/8" x 11 1/4"
 06 Boost Smoke Mosaico Hex Black 25x28,5 cm | 9 7/8" x 11 1/4"

PLAYING WITH SURFACES

SIMPLE GEOMETRIC PATTERNS
CREATE FASCINATING EFFECTS
THANKS TO THE PRESENCE OF
COLORED GLASS INSERTS.
Semplici pattern geometrici danno
vita a effetti affascinanti, grazie alla
presenza di inserti in vetro colorati.



atlas concorde

06

63

A WARM WELCOME

A **functional space** enriched by a touch of color. In hospitality spaces, the concrete effect creates environments where it is easy to feel at ease.

Uno spazio funzionale arricchito da un tocco di colore. Negli ambienti dell'ospitalità l'effetto cemento crea scenografie dove è facile sentirsi a proprio agio.



atlas concorde



atlas concorde

WALL TILES

- Boost Red
40x80 cm | 15³/₄"x31¹/₂"
- Boost Grey
40x80 cm | 15³/₄"x31¹/₂"
- Boost 3D Urban Grey
40x80 cm | 15³/₄"x31¹/₂"
- Boost Red Corner 40
1,4x40 cm | 1¹/₂"x15³/₄"
- Boost Red Corner A.E.
1,4x1,4 cm | 1¹/₂"x1¹/₂"

PORCELAIN TILES

- Boost Grey
Matte / Matt 75x150 cm | 29¹/₂"x59"
- Arbor Cognac
Matte/Matt 18,5x150 cm | 7¹/₄"x59"

THE MATERIAL EFFECTS TYPICAL OF CONCRETE SURFACES MAKE THE WHITE BODY WALL TILES PLEASING TO THE EYE AND TO THE TOUCH.

Gli effetti materici caratteristici della superficie cementizia rendono il rivestimento in pasta bianca piacevole alla vista e gradevole al tatto.



01

01
Boost Red
40x80 cm | 15³/₄"x31¹/₂"

02
Boost Red
40x80 cm | 15³/₄"x31¹/₂"

Boost 3D Urban Grey
40x80 cm | 15³/₄"x31¹/₂"

Arbor Cognac
Matte/Matt 18,5x150 cm | 7¹/₄"x59"

—**ES** Un espacio funcional enriquecido con un toque de color. En las zonas dedicadas a la hospitalidad el efecto cemento crea escenografías en las que es fácil sentirse siempre a gusto.

—**DE** Ein funktioneller, durch eine farbige Note bereicherter Raum. Im Gastgewerbe erzeugt Zementoptik ein Ambiente, in dem man sich schnell zu Hause fühlt.

—**FR** Un espace fonctionnel enrichi d'une touche de couleur. Dans les lieux de l'hospitalité, l'effet ciment crée des scénographies où il est facile de se sentir à l'aise.

—**PY** Функциональное пространство с оригинальным цветовым акцентом. Фактура цемента создает теплую обстановку, дарящую ощущение комфорта.



● Easy to drill and cut and lay, suitable for multiple application in commercial venues.

Facile da forare e da posare, consente molteplici applicazioni negli ambienti commerciali.



THE METROPOLITAN STYLE IS FULLY EXPRESSED IN A PROJECT CAREFULLY CONCEIVED IN EVERY AESTHETIC AND FUNCTIONAL DETAIL. THE INTENSE RED OF THE WALL TILES COMBINED WITH THE EFFECT OF THE 3D URBAN STRUCTURE CREATES AN ENVIRONMENT WITH GREAT IMPACT.

Lo stile metropolitano si esprime a tutto tondo in un progetto pensato in ogni dettaglio estetico e funzionale. Il rosso intenso del rivestimento, affiancato all'effetto materico della struttura 3D Urban, disegna un ambiente di grande impatto.



04

03

Boost Red 40x80 cm | 15³/₄"x31¹/₂"Boost 3D Urban Grey 40x80 cm | 15³/₄"x31¹/₂"Boost Red Corner 40 1,4x40 cm | 1¹/₂"x15³/₄"Boost Red Corner A.E. 1,4x1,4 cm | 1¹/₂"x1¹/₂"Boost Grey Matte/Matt 75x150 cm | 29¹/₂"x59"

-

Arbor Cognac Matte/Matt 18,5x150 cm | 7¹/₄"x59"

04

Boost 3D Urban Grey 40x80 cm | 15³/₄"x31¹/₂"

THE SOFT THREE-DIMENSIONAL RELIEF OF THE WALL TILES RECALLS CRAFTSMANSHIP INSPIRED BY FORMWORKS. Il morbido rilievo tridimensionale del rivestimento richiama la lavorazione artigianale ispirata alla cassaforma.



05



06

● The compact surface inhibits the nestling and reproduction of moulds and mites. La superficie compatta impedisce la proliferazione di muffe e acari.

atlas concorde

05/06 Boost 3D Urban Grey 40x80 cm | 15³/₄"x31¹/₂" / Boost Red 40x80 cm | 15³/₄"x31¹/₂" / Boost Red Corner 40 1,4x40 cm | 1¹/₂"x15³/₄" / Boost Red Corner A.E. 1,4x1,4 cm | 1¹/₂"x1¹/₂"
Boost Grey Matte/Matt 75x150 cm | 29¹/₂"x59"

URBAN STYLE IN THE ROUND

07
Boost Red
40x80 cm | 15 3/4"x31 1/2"
Boost 3D Urban Grey
40x80 cm | 15 3/4"x31 1/2"
Boost Grey
Matte/Matt 75x150 cm | 29 1/2"x59"
-
Arbor Cognac
Matte/Matt 18,5x150 cm | 7 1/4"x59"

08
Boost Red
40x80 cm | 15 3/4"x31 1/2"





INDUSTRIAL STYLE FOR CHIC LIVING

Large formats on the floor and walls during renovations allow you to update the interior design without changing the existing architecture.

Il grande formato applicato a pavimento e a rivestimento nella ristrutturazione consente di aggiornare il progetto degli interni senza stravolgere l'architettura esistente.



atlas concorde

PORCELAIN TILES

Boost Grey
Matte / Matt 120x278 cm | 47 1/4" x 109 1/2"
Boost White
Matte / Matt 120x278 cm | 47 1/4" x 109 1/2"



atlas concorde

- **No deterioration or production of dust.**
Non si deteriora e non rilascia polvere.



atlas concorde

EXTENSIVE DESIGN POSSIBILITIES

01

Boost Grey
Matte/Matt 120x278 cm | 47 1/4"x109 1/2"

Boost White
Matte/Matt 120x278 cm | 47 1/4"x109 1/2"

02

Boost Grey
Matte/Matt 120x278 cm | 47 1/4"x109 1/2"

—**ES** Cuando se lleva a cabo una reestructuración, con el formato grande colocado tanto en el suelo como en la pared es posible actualizar los interiores sin cambiar la arquitectura existente.

—**DE** Das Großformat an Boden und Wand erlaubt bei Renovierungen eine aktuelle Umgestaltung der Innenräume ohne invasive Umbauten.

—**FR** Le grand format posé au sol et au mur pour la rénovation permet d'actualiser les projets d'intérieur sans dénaturer l'existant.

—**PY** Большой формат на полах и стенах дает возможность переделать интерьеры, не нарушая внешней архитектуры здания



03

120x278 cm ∇ 6 mm

THE LARGE FORMAT SLABS IN THE OPEN SPACES OF THE LIVING ROOM AND KITCHEN CREATE A CONTINUOUS SURFACE, MINIMIZING THE VISIBILITY OF THE JOINTS.

Le lastre in grande formato negli spazi aperti di living e cucina creano una superficie continua, riducendo al minimo la percezione delle fughe.

03/04

Boost Grey
Matte/Matt 120x278 cm | 47¹/₄"x109¹/₂"

AtlasPlan Boost White
Silk 162x324 cm | 63³/₄"x 127¹/₂"



04

● Resistant to color-fading due to sunlight exposure.
Resistente alla luce, non cambia colore nel tempo.



SPECIAL SOLUTIONS FOR EXCLUSIVE PLACES

The concrete effect extends to all spaces of everyday life, from the most intimate to the most sociable, from the interior to the exterior. The non-slip Grip finish and the 20 mm thickness allow you to project your own style in **safety and continuity**, extending the design possibilities.

L'effetto cemento si estende a tutti gli spazi del vivere quotidiano, dai più intimi ai più conviviali, dagli interni agli esterni. La finitura antiscivolo Grip e lo spessore 20 mm permettono di proiettare all'esterno il proprio stile in sicurezza e continuità, ampliando le possibilità progettuali.



PORCELAIN TILES

Boost White
Grip 120x120 cm | 47¹/₄"x47¹/₄"

Boost White
Matte/Matt 120x120 cm | 47¹/₄"x47¹/₄"

OUTDOOR PAVING

Boost White ∇ 20mm
120x120 cm | 47¹/₄"x47¹/₄"

Boost White Round ∇ 20mm
33x120 cm | 13"x47¹/₄"

Boost White Round Angolare Dx/Sx ∇ 20mm
33x120 cm | 13"x47¹/₄"



- **Resistant to salty and chlorinated water: ideal for swimming pools.**
Resiste all'acqua salata e clorata: ideale per le piscine.



01/02
OUTDOOR PAVING
Boost White \pm 20mm
120x120 cm | 47 $\frac{1}{4}$ "x47 $\frac{1}{4}$ "

—ES El efecto cemento llega a todos los espacios de la vida cotidiana, desde los más íntimos hasta los más convencionales, desde los interiores hasta los exteriores. Gracias al acabado antideslizante Grip y el grosor de 20 mm es posible proyectar al exterior el propio estilo en total seguridad y continuidad visual, ampliando las posibilidades de diseño.

—DE Die Zementoptik erstreckt sich über alle Räume des täglichen Lebens, vom Wohn- bis zum Schlafbereich, von innen nach außen. Die Oberfläche Grip und die Stärke 20 mm erlauben die Fortsetzung Ihres Stils auch im Freien, in absoluter Sicherheit und Kontinuität, und bieten vielfältige Planungsmöglichkeiten.

—FR L'effet ciment gagne tous les espaces de la vie quotidienne, des plus intimes aux plus conviviaux, de l'intérieur à l'extérieur. La finition Grip antiglisse et l'épaisseur de 20 mm permettent de projeter chaque style vers l'extérieur, en toute sécurité et en continuité, en élargissant ainsi les possibilités de conception.

—PY Рисунок цемента охватывает все пространство дома, от самых интимных до гостиных, от внутренних до наружных. Поверхность Grip с высоким сопротивлением скольжению и толщина 20 мм позволяют перенести свой стиль на улицу, где покрытия будут столь же красивы и безопасны, как и в доме.



● Material resistant to frost.
Materiale resistente al gelo.

atlas concorde

03 Boost White Grip 120x120 cm | 47 1/4" x 47 1/4" / Boost White Matte/Matt 120x120 cm | 47 1/4" x 47 1/4"
 OUTDOOR PAVING Boost White ± 20mm 120x120 cm | 47 1/4" x 47 1/4" / Boost White Round ± 20mm 33x120 cm | 13" x 47 1/4"
 04 Boost White Grip 120x120 cm | 47 1/4" x 47 1/4" / Boost White Matte/Matt 120x120 cm | 47 1/4" x 47 1/4" OUTDOOR PAVING Boost White ± 20mm 120x120 cm

THE 120X120 CM SIZE WITH GRIP FINISH
 GUARANTEES TOTAL APPLICATION
 CONTINUITY INDOORS AND OUT.
 Il formato 120x120 cm con finitura Grip
 garantisce la totale continuità applicativa
 tra interno ed esterno.

Perfect **coordination**



atlas concorde



BRIGHT INTERIORS, RELAXING ATMOSPHERES: THE LARGE SIZES ALLOW YOU TO DESIGN CONTEMPORARY INTERIORS IN HARMONY WITH THE LANDSCAPE WITH MAXIMUM FREEDOM.

Interni luminosi, atmosfere rilassanti: i grandi formati permettono di progettare con la massima libertà interni contemporanei che entrano in sintonia con il paesaggio.



TOTAL FREEDOM

05
 Boost White
 Matte/Matt 120x120 cm | 47 1/4" x 47 1/4"
 -
 Marvel Edge Red Luxury
 Polished/Lappato 75x150 cm | 29 1/2" x 59"

PERFECT EVERYWHERE

06
Boost White
Grip 120x120 cm | 47 1/4"x47 1/4"

Boost White
Matte/Matt 120x120 cm | 47 1/4"x47 1/4" |

07
Boost White
Matte/Matt 120x120 cm | 47 1/4"x47 1/4"
-
Marvel Edge Red Luxury
Polished/Lappato 75x150 cm | 29 1/2"x59"



BOOST PORCELAIN TILES

COLOURED BODY PORCELAIN TILES - RECTIFIED MONOCALIBER

GRES PORCELLANATO COLORATO IN MASSA - RETTIFICATO MONOCALIBRO

Gres porcelánico coloreado en masa - Rectificado monocalibre / Durchgefärbtes Feinsteinzeug - Geschliffen einkalibrig

Grès cérame coloré dans la masse - Rectifié mono-calibre / Керамический гранит окрашенный в массе - Ретифицированный в одном калибре

SIZES AND SURFACES / FORMATI E SUPERFICI

MATTE / MATT

MATE / MATT / MAT / МАТОВАЯ

120x240 cm - 47 ¹ / ₄ "x94 ¹ / ₂ "	± 9 mm ♦
120x120 cm - 47 ¹ / ₄ "x47 ¹ / ₄ "	± 9 mm ♦
75x150 cm - 29 ¹ / ₂ "x59"	± 9,5 mm ♦
75x75 cm - 29 ¹ / ₂ "x29 ¹ / ₂ "	± 9,5 mm ♦
45x90 cm - 17 ³ / ₄ "x35 ³ / ₈ "	± 9 mm ♦
60x60 cm - 23 ⁵ / ₈ "x23 ⁵ / ₈ "	± 9 mm ♦
30x60 cm - 11 ³ / ₄ "x23 ⁵ / ₈ "	± 9 mm ♦



MATTE / MATT

MATE / MATT / MAT / МАТОВАЯ

120x278 cm - 47 ¹ / ₄ "x109 ¹ / ₂ "	± 6 mm •
---	----------



GRIP / GRIP

GRIP / GRIP / GRIP / GRIP

120x120 cm - 47 ¹ / ₄ "x47 ¹ / ₄ "	± 9 mm ♦
--	----------



OUTDOOR PAVING / PAVIMENTI DA ESTERNO

PAVIMENTOS PARA EXTERIORES / BODENBELÄGE FÜR AUSSENBEREICHE

SOLS D'EXTÉRIEUR / УЛИЧНАЯ ПЛИТКА

120x120 cm - 47 ¹ / ₄ "x47 ¹ / ₄ "	± 20 mm ■
--	-----------



- ♦ Available in all colors / Disponibile in tutti i colori
- Available in the following colors / Disponibile nei seguenti colori: White, Pearl, Grey, Smoke
- Available in the following colors / Disponibile nei seguenti colori: White, Grey, Smoke, Tarmac

PORCELAIN TILES ± 20 mm

For further details on the 20mm thick products, related trim pieces and installation systems - in particular for recommendations and precautions during installation- please refer to the Outdoor Design section on the Atlas Concorde website or to the Outdoor Design catalogue. Per dettagli sul prodotto e sui relativi pezzi speciali in 20mm di spessore, per i sistemi di posa e, in particolare, per raccomandazioni, accorgimenti e precauzioni in fase di posa e progettazione, si raccomanda di prendere visione del catalogo Outdoor Design e della sezione Outdoor Design del sito Atlas Concorde.

COLOR-SHADING STONALIZZAZIONE

White, Pearl
Grey, Smoke
Tarmac




V3 MODERATE
VARIATION




BOOST PORCELAIN TILE DECORS


Boost White Mosaico
30x30 cm - 11³/₄"x11³/₄"




Boost Pearl Mosaico
30x30 cm - 11³/₄"x11³/₄"




Boost Grey Mosaico
30x30 cm - 11³/₄"x11³/₄"



Boost Smoke Mosaico
30x30 cm - 11³/₄"x11³/₄"



Boost Tarmac Mosaico
30x30 cm - 11³/₄"x11³/₄"



Boost White Mosaico Shapes
31x33,5 cm - 12¹/₄"x13¹/₄"



Boost Pearl Mosaico Shapes
31x33,5 cm - 12¹/₄"x13¹/₄"



Boost Grey Mosaico Shapes
31x33,5 cm - 12¹/₄"x13¹/₄"



Boost Smoke Mosaico Shapes
31x33,5 cm - 12¹/₄"x13¹/₄"



Boost Tarmac Mosaico Shapes
31x33,5 cm - 12¹/₄"x13¹/₄"



Boost Smoke Mosaico
Hex Yellow
25x28,5 cm - 9⁷/₈"x11¹/₄"



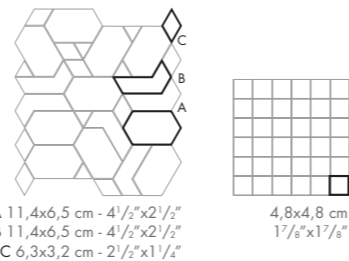

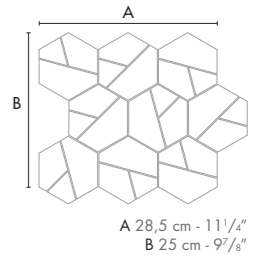
Boost Smoke Mosaico
Hex Black
25x28,5 cm - 9⁷/₈"x11¹/₄"



Boost Tarmac Mosaico
Hex Jade
25x28,5 cm - 9⁷/₈"x11¹/₄"



Boost Tarmac Mosaico
Hex Black
25x28,5 cm - 9⁷/₈"x11¹/₄"



BOOST WALL TILES

40x80 cm - 15³/₄"x31¹/₂" ± 8,5 mm
3D Urban 40x80 cm - 15³/₄"x31¹/₂" ± 10 mm



WHITEBODY WALL TILES - RECTIFIED MONOCALIBER

RIVESTIMENTI IN PASTA BIANCA - RETTIFICATO MONOCALIBRO

Revestimientos en pasta blanca - Rectificado monocalibre / Weißscherbige Wandfliesen - Geschliffen einkalibrig

Revêtements en pâte blanche - Rectifié mono-calibre / Настенная плитка из белой глины - Ретицированный в одном калибре

Boost White
40x80 cm - 15³/₄"x31¹/₂"



Boost Pearl
40x80 cm - 15³/₄"x31¹/₂"



Boost Grey
40x80 cm - 15³/₄"x31¹/₂"



Boost Smoke
40x80 cm - 15³/₄"x31¹/₂"



Boost Sage
40x80 cm - 15³/₄"x31¹/₂"



Boost Red
40x80 cm - 15³/₄"x31¹/₂"



COLOR-SHADING / STONALIZZAZIONE

White, Pearl,
Grey, Smoke
Sage, Red



V2 SLIGHT
VARIATION

BOOST WALL TILE DECORS

Boost 3D Urban White
40x80 cm - 15³/₄"x31¹/₂"



Boost 3D Urban Pearl
40x80 cm - 15³/₄"x31¹/₂"



Boost 3D Urban Grey
40x80 cm - 15³/₄"x31¹/₂"



Boost White Minibrick
30,5x30,5 cm - 12"x12"



Boost Pearl Minibrick
30,5x30,5 cm - 12"x12"



Boost Grey Minibrick
30,5x30,5 cm - 12"x12"



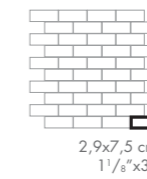
Boost Smoke Minibrick
30,5x30,5 cm - 12"x12"



Boost Sage Minibrick
30,5x30,5 cm - 12"x12"

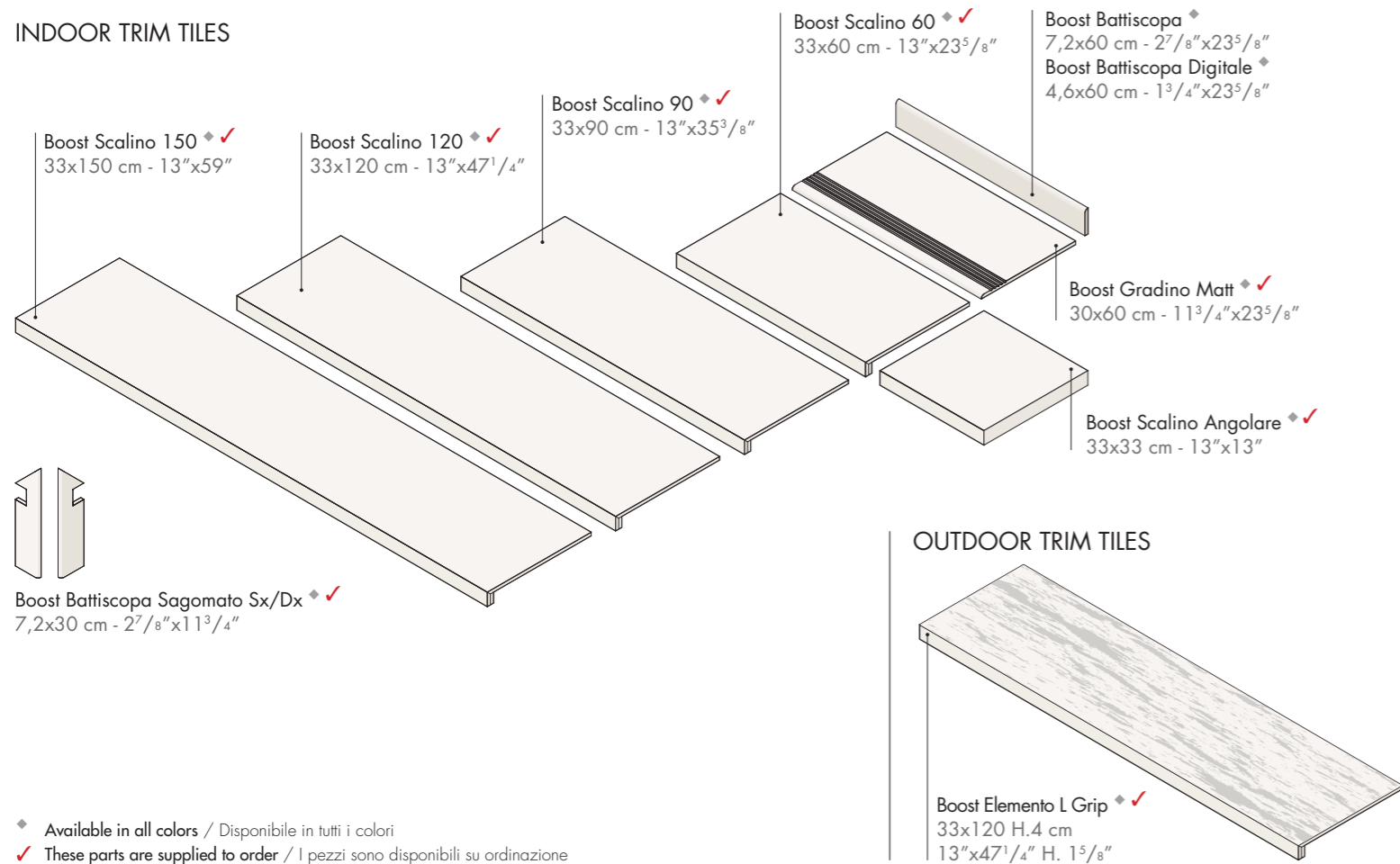


Boost Red Minibrick
30,5x30,5 cm - 12"x12"



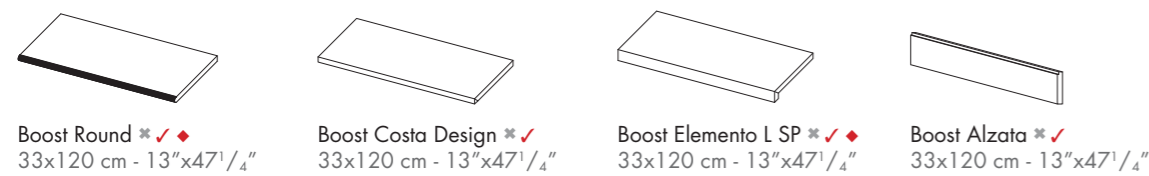
BOOST PORCELAIN TRIM TILES

INDOOR TRIM TILES



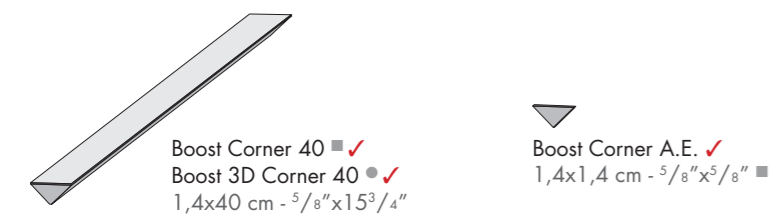
♦ Available in all colors / Disponibile in tutti i colori
 ✓ These parts are supplied to order / I pezzi sono disponibili su ordinazione

OUTDOOR TRIM TILES ± 20 mm



♦ Right/left angular elements are available / Sono disponibili gli elementi angolari dx/sx
 * Available in the following colors / Disponibile nei seguenti colori: **White, Grey, Smoke, Tarmac**

WALL TRIM TILES



■ Available in all colors
 Disponibile in tutti i colori
 ● Available in the following colors
 Disponibile nei seguenti colori:
White, Pearl, Grey
 ✓ These parts are supplied to order
 I pezzi sono disponibili su ordinazione



THANKS TO

cielo
 handmade in Italy
www.ceramicacielo.it

bongio
www.bongio.it

TOOY
www.tooy.it

ICONE
www.iconeluce.com

NOTES

For information and details relating to codes, packaging and weight it is recommended to refer to the latest pricelist. | Per le informazioni e i dati relativi a codici, imballaggi e pesi occorre sempre consultare l'ultimo listino aggiornato e in vigore. | Para acceder a la información y a los datos relativos a códigos, embalajes y pesos hay que consultar siempre la última lista de precios actualizada y vigente. | Für Informationen und Daten die den Code, die Verpackung und das Gewicht betreffen bitte die aktuellste Preisliste zugrunde legen. | Pour toutes informations et renseignements concernant les codes, les emballages et les poids, il y a toujours lieu de consulter le dernier tarif en vigueur et mis à jour. | Для информации о кодах, упаковках и весе обращайтесь к последнему действующему прайс-листу.

Colors and optical features of the materials illustrated in this catalogue are to be regarded as mere indications. | I colori e le caratteristiche estetiche dei materiali illustrati nel presente catalogo sono da ritenersi puramente indicativi. | Los colores y las características estéticas de los materiales ilustrados en el presente catálogo deben ser considerados como puramente indicativos. | Die Farben und die ästhetischen Eigenschaften der in diesem Katalog abgebildeten Produkte sind als reine Richtwerte zu betrachten. | Les coloris et les caractéristiques esthétiques des références illustrées dans le catalogue sont donnés à titre purement indicatif. | Цвета и эстетические характеристики описанных в настоящем каталоге материалов являются только ориентировочными.

Atlas Concorde reserves the right to modify any product without notice and will not be liable for any direct or indirect damage resulting from such modifications. | Atlas Concorde si riserva di modificare i prodotti senza preavviso, declinando ogni responsabilità su eventuali danni diretti o indiretti derivanti da eventuali modifiche. | Atlas Concorde se reserva el derecho de modificar los productos sin previo aviso, rechaza cualquier responsabilidad sobre eventuales daños directos o indirectos derivados de eventuales modificaciones. | Atlas Concorde behält sich das Recht vor jederzeit und ohne vorherige Ankündigung, die Produkte zu verändern, und lehnt jede Haftung bei direkten oder indirekten Schäden ab, die von diesen Veränderungen herrühren. | Atlas Concorde se réserve le droit de modifier ses produits sans préavis et décline toute responsabilité concernant les éventuels dommages directs ou indirects qui pourraient dériver de ces modifications. | Atlas Concorde оставляет за собой право изменять характеристики изделий без предварительного уведомления, отклоняя при этом любую ответственность за прямые или косвенные убытки, возникшие в результате изменений.



White Body wall tiles - Rectified monocaliber

Compliant with standards EN 14411 annex L group BIII
Compliant with standards ISO 13006 annex L group BIII
Conforme alla norma EN 14411 Appendice L gruppo BIII
Conforme alla norma ISO 13006 Appendice L gruppo BIII

Rivestimenti in pasta bianca - Rettificato monocalibro

40x80 cm - 15³/₄"x31¹/₂" ± 8,5 mm
40x80 cm - 15³/₄"x31¹/₂" ± 10 mm 3D Urban

Technical features Caratteristiche tecniche	Test Method Metodo di prova	Requirements for nominal size N Requisiti per dimensione nominale N		
		7 cm ≤ N < 15 cm		N ≥ 15 cm
		(mm)	(%)	(mm)
Length and width Lunghezza e larghezza	ISO 10545-2	± 0,75 ^(*)	± 0,5 ^(*)	± 2,0 ^(*)
Thickness Spessore		± 0,5 ^(**)	± 10 ^(***)	± 0,5 ^(***)
Straightness of sides Rettilinearità degli spigoli		± 0,5 ^(***)	± 0,3 ^(***)	± 1,5 ^(***)
Rectangularity Ortogonalità		± 0,75 ^(****)	± 0,5 ^(****)	± 2,0 ^(****)
Surface flatness Planarità	ISO 10545-2	c.c. + 0,75 - 0,50	c.c. + 0,5 - 0,3	c.c. + 2,0 - 1,5
		e.c. + 0,75 - 0,50	e.c. + 0,5 - 0,3	e.c. + 2,0 - 1,5
		w. ± 0,75	w. ± 0,5	w. ± 2,0
Water absorption (in% by mass) Massa d'acqua assorbita (come % della massa)	ISO 10545-3	Average >10%. When the average > 20%, this shall be indicated. Individual value > 9% Media >10%. Se questo valore > 20%, deve essere indicato. Valore Singolo > 9%		
Breaking strength Sforzo di rottura	ISO 10545-4	S ≥ 600 N		
		R ≥ 15 N/mm ²		
Modulus of rupture Resistenza alla flessione		R ≥ 15 N/mm ²		
Coefficient of thermal linear expansion Coefficiente di dilatazione termica lineare	ISO 10545-8	Declared value Valore dichiarato		
Thermal shock resistance Resistenza agli sbalzi termici	ISO 10545-9	Pass according to EN ISO 10545-1 Test superato in accordo con ISO 10545-1		
Moisture expansion (in mm/m) Dilatazione all'umidità (in mm/m)	ISO 10545-10	Declared value Valore dichiarato		
Crazing resistance Resistenza al cavillo	ISO 10545-11	Pass according to EN ISO 10545-1 Test superato in accordo con ISO 10545-1		
Bond strength/adhesion for improved cementitious adhesives Adesione a trazione con adesivi cementizi migliorati	EN 1348	Declared value Valore dichiarato		
Reaction to fire Reazione al fuoco	-	Class A1 Classe A1		
Resistance to household chemicals and swimming pool salts Resistenza ai prodotti chimici di uso domestico ed agli additivi per piscina	ISO 10545-13	Minimum Class B (GB for glazed tiles) Classe minima B (GB per piastrelle smaltate)		
		Declared Class Classe dichiarata		
Resistance to low concentrations of acids and alkalis Resistenza a basse concentrazioni di acidi e alcali		GLA		
Resistance to high concentrations of acids and alkalis Resistenza ad alte concentrazioni di acidi e alcali		GHA		
Resistance to staining for glazed tiles Resistenza alle macchie piastrelle smaltate	ISO 10545-14	Minimum Class 3 Classe 3 minima		
Release of dangerous substances: Cadmium (in mg/dm²) and Lead (in mg/dm²) Rilascio di sostanze pericolose: Cadmio (in mg/dm ²) e Piombo (in mg/dm ²)	ISO 10545-15	Declared value Valore dichiarato		

Boost Wall Design	
± 0,3% ± 1,0 mm	3D Not applicable Non applicabile
± 10,0% ± 0,5 mm	
± 0,3% ± 0,8 mm	
± 0,3% ± 1,5 mm	
± 0,3% ± 1,5 mm	
10% < E _t ≤ 20 %	S ≥ 600 N
	R ≥ 15 N/mm ²
	≤ 7M ² K ⁻¹
	Resistant Resiste
≤ 0,06% (0,6mm/m)	
	Resistant Resiste
	≥ 1,0 N/mm ² (Class C2 - EN 12004)
	A1
	GA
	GLA
	GHA
	5
≤ 0,01 mg/dm ² Cd ≤ 0,1 mg/dm ² Pb	

Coloured body porcelain tiles - Rectified monocaliber



Compliant with standards EN 14411 annex G group BIIa
Compliant with standards ISO 13006 annex G group BIIa
Conforme alla norma EN 14411 Appendice G gruppo BIIa
Conforme alla norma ISO 13006 Appendice G gruppo BIIa

Gres porcellanato colorato in massa - Rettificato monocalibro

120x278 cm - 47¹/₄"x109¹/₂" ± 6 mm 75x75 cm - 29¹/₂"x29¹/₂" ± 9,5 mm 120x120 cm - 47¹/₄"x47¹/₄" ± 20 mm
120x240 cm - 47¹/₄"x94¹/₂" ± 9 mm 45x90 cm - 17³/₈"x35³/₈" ± 9 mm
120x120 cm - 47¹/₄"x47¹/₄" ± 9 mm 60x60 cm - 23³/₈"x23³/₈" ± 9 mm
75x150 cm - 29¹/₂"x59" ± 9,5 mm 30x60 cm - 11³/₄"x23³/₈" ± 9 mm

Technical features Caratteristiche tecniche	Test Method Metodo di prova	Requirements for nominal size N / Requisiti per dimensione nominale N			
		7 cm ≤ N < 15 cm		N ≥ 15 cm	
		(mm)	(%)	(mm)	
Length and width Lunghezza e larghezza	ISO 10545-2	± 0,9 ^(*)	±0,6 ^(*)	±2,0 ^(*)	
		Thickness Spessore	± 0,5 ^(**)	± 5 ^(***)	± 0,5 ^(***)
		Straightness of sides Rettilinearità degli spigoli	± 0,75 ^(***)	± 0,5 ^(***)	± 1,5 ^(***)
		Rectangularity (Measurement only on short edges when L/I ≥ 3) Ortogonalità (Misurazione da condurre solo sui lati corti quando L/I ≥ 3)	± 0,75 ^(****)	± 0,5 ^(****)	± 2,0 ^(****)
Surface flatness Planarità	ISO 10545-2	c.c. ± 0,75	c.c. ± 0,5	c.c. ± 2,0	
		e.c. ± 0,75	e.c. ± 0,5	e.c. ± 2,0	
		w. ± 0,75	w. ± 0,5	w. ± 2,0	
Water absorption (in% by mass) Massa d'acqua assorbita (come % della massa)	ISO 10545-3	E _v ≤ 0,5% Individual Maximum 0,6% E _v ≤ 0,5% Valore massimo singolo 0,6%			
	ASTM C373	Requirement ANSI A137.1-2017 Water absorption max ≤ 0,5%			
Breaking strength Sforzo di rottura	ISO 10545-4	S ≥ 700N (for thickness < 7,5 mm - per spessore < 7,5 mm) S ≥ 1300N (for thickness ≥ 7,5 mm - per spessore ≥ 7,5 mm)			
		Modulus of rupture Resistenza alla flessione R ≥ 35 N/mm ²			
		Bending strength and breaking load Resistenza a flessione e al carico di rottura (4)(5) -			
Impact resistance, as coefficient of restitution Resistenza all'impatto, espresso come coefficiente di restituzione	ISO 10545-5	Declared value Valore dichiarato			
Mohs hardness Durezza Mohs	EN 101	-			
Resistance to deep abrasion of unglazed tiles (removed volume) Resistenza all'abrasione profonda delle piastrelle non smaltate (volume materiale asportato)	ISO 10545-6	≤ 175 mm ³			
Coefficient of thermal linear expansion Coefficiente di dilatazione termica lineare	ISO 10545-8	Declared value Valore dichiarato			
Thermal shock resistance Resistenza agli sbalzi termici	ISO 10545-9	Pass according to EN ISO 10545-1 Test superato in accordo con ISO 10545-1			
Moisture expansion (in mm/m) Dilatazione all'umidità (in mm/m)	ISO 10545-10	Declared value Valore dichiarato			
Frost resistance Resistenza al gelo	ISO 10545-12	Pass according to EN ISO 10545-1 Test superato in accordo con ISO 10545-1			
Bond strength/adhesion for improved cementitious adhesives Adesione a trazione con adesivi cementizi migliorati	EN 1348	Declared value Valore dichiarato			
Reaction to fire Reazione al fuoco	-	Class A1 or A1 _s Classe A1 oppure A1 _s			
Resistance to household chemicals and swimming pool salts Resistenza ai prodotti chimici di uso domestico ed agli additivi per piscina	ISO 10545-13	Minimum Class B (UB for unglazed tiles) Classe minima B (UB per piastrelle non smaltate)			
		Declared Class Classe dichiarata			
		Declared Class Classe dichiarata			
Resistance to staining Resistenza alle macchie	ISO 10545-14	Declared Class Classe dichiarata			
Shod Ramp Test Metodo della rampa "calzato"	DIN 51130	Declared value Valore dichiarato			
	Barefoot Ramp Test Metodo della rampa a piedi nudi	DIN 51097	Declared value Valore dichiarato		
Pendulum Friction Test Metodo del Pendolo	BS 7976	PTV ≥ 36 classifies the surface as "low slip risk"			
Pendulum Friction Test Metodo del Pendolo	AS 4586	Declared Classification of the new pedestrian surface materials according to the Pendulum Test			
	UNE-ENV 12633	Declared value Valore dichiarato			
Coefficient of friction (COF) Coefficiente di attrito	B.C.R.A. Rep. CEC/81	D. M. 236/89 del 14/06/89 μ >0,40 per elemento scivolare cuoio su pavimentazione asciutta μ >0,40 per elemento scivolare gomma dura su pavimentazione bagnata			
		Dynamic coefficient of friction (DCOF) Coefficiente di attrito dinamico ANSI A137.1 ANSI A.137.1-2017 Requires a minimum value of 0.42 for level interior space expected to be walked upon when wet. (3)			

Boost Floor design			
Matte	120x278 cm ± 6 mm	Grip	Outdoor Paving ± 20 mm
± 0,3% ± 1,0 mm	± 0,3% ± 1,0 mm	± 0,3% ± 1,0 mm	± 0,3% ± 1,0 mm
± 5,0% ± 0,5 mm	± 5,0% ± 0,5 mm	± 5,0% ± 0,5 mm	± 5,0% ± 0,5 mm
± 0,3% ± 0,8 mm	± 0,3% ± 0,8 mm	± 0,3% ± 0,8 mm	± 0,3% ± 0,8 mm
± 0,3% ± 1,5 mm	± 0,3% ± 1,5 mm	± 0,3% ± 1,5 mm	± 0,3% ± 1,5 mm
± 0,4% ± 1,8 mm	± 0,4% ± 1,8 mm	± 0,4% ± 1,8 mm	± 0,4% ± 1,8 mm
≤ 0,1 %	≤ 0,1 %	≤ 0,1 %	≤ 0,1 %
≤ 0,5 %	≤ 0,5 %	≤ 0,5 %	≤ 0,5 %
S ≥ 1500 N	S ≥ 700 N	S ≥ 1500 N	S ≥ 10000 N
R ≥ 40 N/mm ²	R ≥ 40 N/mm ²	R ≥ 40 N/mm ²	R ≥ 45 N/mm ²
-	-	-	≥ T11 120x120
≥ 0,55	≥ 0,55	≥ 0,55	≥ 0,55
6	6	8	8
≤ 150 mm ³	≤ 150 mm ³	≤ 150 mm ³	≤ 150 mm ³
≤ 7M ² K ⁻¹	≤ 7M ² K ⁻¹	≤ 7M ² K ⁻¹	≤ 7M ² K ⁻¹
Resistant Resiste	Resistant Resiste	Resistant Resiste	Resistant Resiste
< 0,01 % (0,1mm/m)	< 0,01 % (0,1mm/m)	< 0,01 % (0,1mm/m)	< 0,01 % (0,1mm/m)
Resistant Resiste	Resistant Resiste	Resistant Resiste	Resistant Resiste
≥ 1,0 N/mm ² (Class C2 - EN 12004)	≥ 1,0 N/mm ² (Class C2 - EN 12004)	≥ 1,0 N/mm ² (Class C2 - EN 12004)	≥ 1,0 N/mm ² (Class C2 - EN 12004)
A1 - A1 _s	A1 - A1 _s	A1 - A1 _s	A1 - A1 _s
UA	UA	UA	UA
ULA	ULA	ULA	ULA
UHA	UHA	UHA	UHA
5	5	5	5
R10	R9	R11	R11
A+B	A	A+B+C	A+B+C
> 36 Dry > 36 Wet	(●)	> 36 Dry > 36 Wet	> 36 Dry > 36 Wet
Class P3	(●●)	Class P4	Class P4
Class C2	Class C1	Class C3	Class C3
> 0,40 Asciutto > 0,40 Bagnato	> 0,40 Asciutto > 0,40 Bagnato	> 0,40 Asciutto > 0,40 Bagnato	> 0,40 Asciutto > 0,40 Bagnato
> 0,42 Wet	> 0,42 Wet	> 0,42 Wet	> 0,42 Wet

^(*) The permissible deviation, in % or mm, of the average size for each tile (2 or 4 sides) from work size (WS). Deviazione ammissibile, in % oppure mm, della dimensione media di ogni piastrella (2 oppure 4 lati) dalla dimensione di fabbricazione (WS).
^(**) The permissible deviation, in % or mm, of the average thickness for each tile from the work size thickness (WS). Deviazione ammissibile, in % oppure mm, dello spessore medio di ogni piastrella dallo spessore riportato nella dimensione di fabbricazione (WS).
^(***) The maximum permissible deviation from straightness, in % or mm, related to the corresponding work sizes (WS). Deviazione massima ammissibile di rettilinearità, in % oppure mm, in rapporto alle dimensioni di fabbricazione (WS) corrispondenti.
^(****) The maximum permissible deviation from rectangularity, in % or mm, related to the corresponding work sizes (WS). Deviazione massima ammissibile di ortogonalità, in % oppure mm, in rapporto alle dimensioni di fabbricazione (WS) corrispondenti.
^(*) The maximum permissible deviation from centre curvature, in % or mm, related to diagonal calculated from the work sizes (WS). Deviazione massima ammissibile della curvatura del centro, in % oppure mm, in rapporto alla diagonale calcolata secondo le dimensioni di fabbricazione (WS).
^(**) The maximum permissible deviation from edge curvature, in % or mm, related to the corresponding work sizes (WS). Deviazione massima ammissibile della curvatura dello spigolo, in % oppure mm, in rapporto alle dimensioni di fabbricazione (WS) corrispondenti.
^(*) The maximum permissible deviation from warpage, in % or mm, related to diagonal calculated from the work sizes (WS). Deviazione massima ammissibile dello sverglamento, in % oppure mm, in rapporto alla diagonale calcolata secondo le dimensioni di fabbricazione (WS).

^(*) The permissible deviation, in % or mm, of the average size for each tile (2 or 4 sides) from work size (WS). Deviazione ammissibile, in % oppure mm, della dimensione media di ogni piastrella (2 oppure 4 lati) dalla dimensione di fabbricazione (WS).
^(**) The permissible deviation, in % or mm, of the average thickness for each tile from the work size thickness (WS). Deviazione ammissibile, in % oppure mm, dello spessore medio di ogni piastrella dallo spessore riportato nella dimensione di fabbricazione (WS).
^(***) The maximum permissible deviation from straightness, in % or mm, related to the corresponding work sizes (WS). Deviazione massima ammissibile di rettilinearità, in % oppure mm, in rapporto alle dimensioni di fabbricazione (WS) corrispondenti.
^(****) The maximum permissible deviation from rectangularity, in % or mm, related to the corresponding work sizes (WS). Deviazione massima ammissibile di ortogonalità, in % oppure mm, in rapporto alle dimensioni di fabbricazione (WS) corrispondenti.
^(*) The maximum permissible deviation from centre curvature, in % or mm, related to diagonal calculated from the work sizes (WS). Deviazione massima ammissibile della curvatura del centro, in % oppure mm, in rapporto alla diagonale calcolata secondo le dimensioni di fabbricazione (WS).
^(**) The maximum permissible deviation from edge curvature, in % or mm, related to the corresponding work sizes (WS). Deviazione massima ammissibile della curvatura dello spigolo, in % oppure mm, in rapporto alle dimensioni di fabbricazione (WS) corrispondenti.
^(*) The maximum permissible deviation from warpage, in % or mm, related to diagonal calculated from the work sizes (WS). Deviazione massima ammissibile dello sverglamento, in % oppure mm, in rapporto alla diagonale calcolata secondo le dimensioni di fabbricazione (WS).
(1). Determination of slip resistance of pedestrian surfaces; it does not cover sports surfaces and road surfaces for vehicles (skid resistance). Determinazione della resistenza allo scivolamento delle superfici pedonabili; non si applica alle pavimentazioni sportive ed alle pavimentazioni stradali veicolari.
(2). Anti-slip performance is guaranteed at the time of delivery of the product. Le prestazioni anti-slip vengono garantite al momento della consegna del prodotto.
(3). However, tiles with a DCOF of 0.42 or greater are not necessarily suitable for all projects. The specifier shall determine tiles appropriate for specific project conditions, considering by way of example, but not in limitation, type of use, traffic, expected contaminants, expected maintenance, expected wear, and manufacturers' guidelines and recommendations."
(4). For further details, please refer to outdoor design general catalogue. Per maggiori informazioni riferirsi al catalogo generale Outdoor Design.
(5). Only for products with 20 mm thickness. Solo per prodotti a 20mm di spessore.
(●). PTV >36 Wet on demand / su richiesta
(●●). P3 on demand / su richiesta



SUSTAINABILITY

In the environmental and economic sciences, sustainability is defined as the condition of development capable of ensuring the satisfaction of the needs of the present generation without compromising the ability of future generations to realize their own. Several international certifications guarantee that the Atlas Concorde products meet the criteria of sustainable construction, attesting to their low impact on the ecosystem, compliance with declared standards and attention to comfort.

SOSTENIBILITÀ

Nelle scienze ambientali ed economiche, la sostenibilità è definita come condizione di uno sviluppo in grado di assicurare il soddisfacimento dei bisogni della generazione presente senza compromettere la possibilità delle generazioni future di realizzare i propri. Diverse certificazioni internazionali garantiscono che i prodotti Atlas Concorde rispondono ai criteri del costruire sostenibile, attestandone il basso impatto sull'ecosistema, la conformità agli standard dichiarati e l'attenzione al comfort abitativo.

CERTIFICATIONS

In 1995 Atlas Concorde obtained **ISO 9001** quality certification for its products. It is an international recognition referring to the company's entire quality system, from the receipt of raw materials to their transformation, from the distribution of the product to their placement on the market. The environmental footprint of products (**PEF, Product Environmental Footprint**, according to Recommendation 2013/179/EU) is a measurement that, based on various criteria, indicates the environmental performance of a product or service over its lifetime, taking into account supply chain activities: from the extraction of raw materials, to the production, use, and end of life of the product. Atlas Concorde has a certified PEF. Atlas Concorde's PEF was verified by the DNV-GL certifying body. Atlas Concorde also has an EPD declaration, which attests to the environmental sustainability of its products. The **EPD (Environmental Product Declaration)** also assesses the life cycle of a product, from extraction to the factory gate, before it is transported and distributed for sale. Atlas Concorde's EPD declaration was certified by the independent certifying body EPD ITALY. Atlas Concorde has a **HPD (Health Product Declaration)** declaration, a complete report on the health characteristics of the finished product, compiled according to the HPD standard. Atlas Concorde has also drafted an FDES environmental declaration (Fiche de déclaration environnementale et sanitaire), this also having the purpose of transparently disclosing the product's impact, covering each phase from product extraction to production and finally laying and use.

CERTIFICAZIONI

Sin dal 1995 Atlas Concorde ha ottenuto per i propri prodotti la certificazione di qualità **ISO 9001**. Si tratta di un riconoscimento internazionale riferito all'intero sistema di qualità aziendale, dall'ingresso delle materie prime alla loro trasformazione, dalla distribuzione del prodotto alla sua immissione sul mercato. L'impronta ambientale dei prodotti (**PEF, Product Environmental Footprint**, secondo la Raccomandazione 2013/179/UE) è una misura che, sulla base di vari criteri, indica le prestazioni ambientali di un prodotto o servizio nel corso del proprio ciclo di vita, tenendo conto delle attività della catena di approvvigionamento: dall'estrazione di materie prime, alla produzione, all'uso e fine vita del prodotto. Atlas Concorde dispone di una PEF certificata. La PEF di Atlas Concorde è verificata dall'organismo di certificazione DNV-GL. Atlas Concorde dispone inoltre di una dichiarazione EPD, che attesta la sostenibilità ambientale dei prodotti. Anche la **EPD (Environmental Product Declaration)** valuta il ciclo di vita di un prodotto, dall'estrazione al cancello della fabbrica, prima che sia trasportato e distribuito per la vendita. La dichiarazione EPD di Atlas Concorde è stata certificata dall'ente di certificazione indipendente EPD ITALY. Atlas Concorde dispone della dichiarazione **HPD (Health Product Declaration)**, un report completo sulle caratteristiche di salubrità del prodotto finito, compilato secondo lo standard HPD. Atlas Concorde ha realizzato inoltre la dichiarazione ambientale FDES (Fiche de déclaration environnementale et sanitaire), anch'essa con lo scopo di rendicontare in modo trasparente l'impatto del prodotto, a partire dalla fase di estrazione del prodotto, passando dalla fase di produzione, fino alla posa ed all'utilizzo.

LEED V4



All Atlas Concorde porcelain floor and white body wall tiles can be used in projects that follow the guidelines of the **GREEN BUILDING COUNCIL**, which promotes the independent certification system **LEED BD&C v4** (Leadership in Energy and Environmental Design, Building Design & Construction), whose parameters establish precise criteria for the design and construction of buildings that are healthy, energy efficient and with low environmental impact. Ceramiche Atlas Concorde is a member of the US Green Building Council. All our products in porcelain stoneware and in white clay can therefore contribute to obtaining the LEED V4 rating of buildings, in relation to different areas: Sustainability of the Site, Materials and Resources, Internal Environmental Quality.

LEED V4

Tutti i prodotti in gres porcellanato e in pasta bianca Atlas Concorde possono essere utilizzati in progetti che seguono le linee guida del **GREEN BUILDING COUNCIL**, che promuove il sistema di certificazione indipendente **LEED BD&C v4** (Leadership in Energy and Environmental Design, Building Design & Construction), i cui parametri stabiliscono precisi criteri di progettazione e realizzazione di edifici salubri, energeticamente efficienti e a impatto ambientale contenuto. Ceramiche Atlas Concorde è membro dell'US Green Building Council. Tutti i nostri prodotti in gres porcellanato e in pasta bianca possono quindi contribuire all'ottenimento del rating LEED V4 degli edifici, relativamente a diverse aree tematiche: Sostenibilità del Sito, Materiali e Risorse, Qualità ambientale Interna.

MADE IN ITALY

The Made in Italy logo of Atlas Concorde stands for style, quality and ethics. Having firmly adhered to the Ethical Code promoted by Confindustria Ceramica, Atlas Concorde places the Made in Italy logo on all the products designed and produced in Italy, that is to say ceramic tiles, decorations and the majority of special trim tiles. Only a small amount of the latter is manufactured in Spain. Atlas Concorde products are produced using eco-friendly technologies, top quality and safe raw materials with the best working conditions guaranteed for our personnel. For these reasons, Atlas Concorde's Made in Italy is the expression of strong values such as style, design, product quality, and respect for the environment and the people who live in it.

Il marchio Made in Italy di Atlas Concorde è sinonimo di stile, qualità ed etica. Avendo aderito con convinzione al Codice Etico di Confindustria Ceramica, Atlas Concorde appone il marchio Made in Italy su tutti i prodotti studiati, progettati e realizzati in Italia, nella fattispecie tutte le piastrelle di ceramica, le decorazioni e la maggioranza dei pezzi speciali. Solo un ristretto numero di questi ultimi è fabbricato in Spagna. I prodotti Atlas Concorde sono inoltre realizzati con tecnologie rispettose dell'ambiente, utilizzando materie prime eccellenti e sicure, garantendo le migliori condizioni di lavoro. Per queste ragioni il Made in Italy di Atlas Concorde è espressione di valori forti quali stile, design, qualità del prodotto, attenzione all'ambiente e alle persone.



The Ceramics of Italy logo is an exclusive identification on ceramic products which have effectively been made in Italy by companies that are a part of the Confindustria Ceramica and who adhered to its Ethical Code. This Code, promoted and created by Confindustria Ceramica, commits all companies to communicate, clearly and with transparency, the origin of their products.

Il marchio Ceramics of Italy contrassegna esclusivamente i prodotti ceramici effettivamente realizzati in Italia da un'azienda associata a Confindustria Ceramica che ha sottoscritto il Codice Etico. Il Codice, redatto dalla stessa Confindustria Ceramica, impegna a comunicare con chiarezza l'origine dei prodotti.

www.ceramica.info



MADE IN ITALY. MADE TO EXCEL.

CERAMICHE ATLAS CONCORDE S.p.A.
Via Canaletto 141
41042 Spezzano di Fiorano (MO) – Italia

ATLAS CONCORDE USA, Inc.
117 Seaboard Lane - Suite 170
Franklin, TN 37067 - USA

ATLAS CONCORDE RUSSIA
Business centre "Meliora Place"
Prospekt Mira 6, 129090 Moscow – Russia

www.atlasconcorde.com

Copyright 2018 by Ceramiche Atlas Concorde S.p.A.
(Spezzano di Fiorano, MO - Italy)
Tipolitografia Pagani
September 2018

